

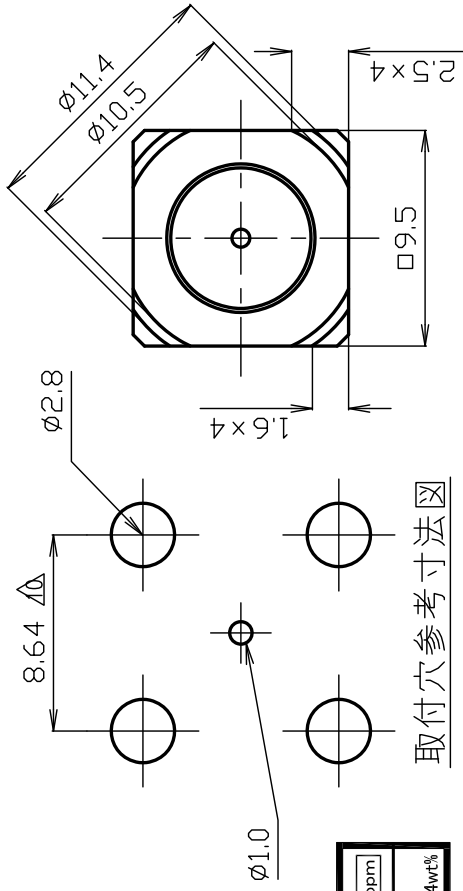
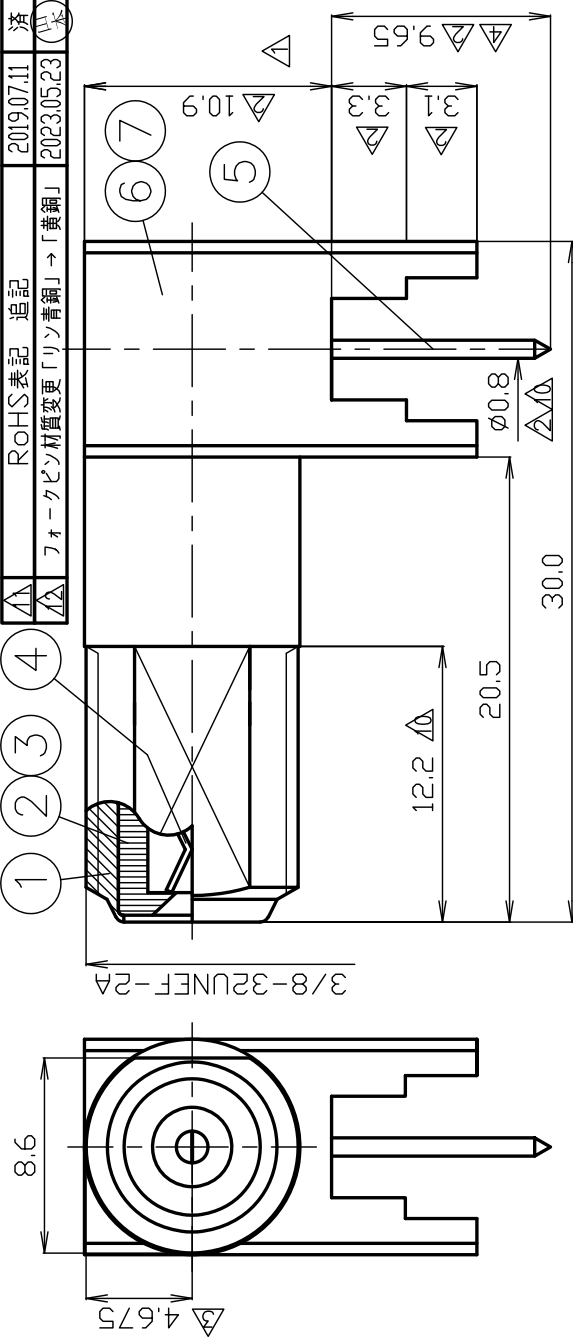


THE DATASHEET OF F-224LR-CA



番号	10	9	8	7	6	5	4	3	2	1	4	2019.07.11	追記	RoHS表記
各	△	△	△	△	△	△	△	△	△	△	△	2023.05.23	「黄銅」	「リン青銅」→「黄銅」
名														
ポ														

3/8-32UNEF-2B
2.3
8



RoHS Compliant [Cd ≤ 75ppm]
REMARKS
BRASS: Cd ≤ 75ppm
PHOSPHOR BRONZE: Pb < 4wt%

取付穴参考寸法図

9	六角ナット	△	黄銅	1	Ni
8	菊座	△	スチール	1	Ni
7	絶縁体C	△	POM	1	--
6	シールド	△	黄銅	1	Ni
5	中心コンタクト	△	黄銅	1	Sn
4	フォークピン	△	黄銅	1	Sn △
3	絶縁体B	△	ポリプロピレン	1	--
2	絶縁体A	△	ポリプロピレン	1	--
1	シールド	△	黄銅	1	Ni
番号	部品名	材質	数量	処理	

製造	渡邊 直弘	'23.05.23
検図	樽 澤	'23.05.23
承認		
0		



単位 mm
日付 2001.11.01

備考

CONNECTOR TERM TRANSLATION

■Parts List

部品名	DESCRIPTION
接続スリーブ	SHELL
絶縁体	INSULATOR
ガスケット	GASKET
ウェーブワッシャー	WAVE WASHER
ワッシャー	WASHER
本体、シェル	BODY
中心コンタクト	CENTER PIN
圧着スリーブ	FERRULE
締付ナット	NUT
保持リング	HOLDING RING
ブッシング	BUSHING
平ワッシャー	FLAT WASHER
半円平ワッシャー	HALF FLAT WASHER
スペーサー	SPACER
接続ナット	COUPLING NUT
外部コンタクト	OUTER CONTACT
Oリング	O-RING
六角ナット	HEX NUT
クランプ	CLAMP
ホルダー	BARREL
フタ	COVER
割りクランプ	SPLIT CLAMP
留めネジ	SCREW
バネリング	SPRING
ヒートシンク	HEAT SINK
抵抗器、抵抗素子	RESISTOR
スプリングワッシャー	SPRING WASHER
六角穴留めネジ	SOCKET HEAD CAP SCREW
ブラケット	BRACKET
ブッシュ	BUSH
同軸型避雷管	COAXIAL LIGHTNING ARRESTER
丸型端子	ROUND TERMINAL
減衰素子	ATTENUATION TERMINAL

■Parts List

部品名	DESCRIPTION
表示シール	STICKER
熱収縮チューブ	HEAT SHRINK TUBE
丸ナット	RING NUT

■Material List

材質	MATERIAL
亜鉛ダイカスト	ZnDC
ジラコン	POM
シリコンゴム	SILICONE
テフロン	PTFE
鉄、炭素工具鋼	CARBON STEEL
黄銅	BRASS
ベリリウム銅	BERYLLIUM COPPER
リン青銅	PHOSPHOR BRONZE
無酸素銅	OXYGEN-FREE COPPER
アルミニウム	ALUMINUM
ステンレス	STAINLESS STEEL

■List of Notations on Drawings

取付穴参考寸法	MOUNTING HOLE
最大パネル厚さ、使用可能パネル厚	PANEL THICKNESS
識別No.	SERIAL No.
刻印	STAMP
Dカット幅	D FLAT
Hカット幅	H FLAT
アヤメローレット	DIAMOND KNURL
タテメローレット	STRAIGHT KNURL
識別溝、目印、溝	GROOVE

■Surface List

処理	FINISH
三元めっき	TERNARY PLATING
黒色アルマイト	ANODAIZING(BLACK)
パッシベイト	PASSIVATE

PRODUCT SPECIFICATIONS

Part No. F-224LR-CA

No. 0810445

DWG No. S-0831595TC-02

Nominal	1 Standard	JEITA RC-5223A	
	2 Voltage rating	AC 150V	
	3 Impedance	75Ω	
	4 [OPR] Temp-Range	-40°C~+60°C	



		Test Items	Procedures/Test method	Requirements
1 D E S I G N		Design & construction	Specified on relevant product drawing (DWG No. S-0831595TC-02)	No defects or abnormalities
	2	Materials		
	3	Finishes		
4 E L E C T R I C A L		Insulation Resistance	DC 500V	1000MΩ (Min.)
	5	Withstanding voltage	AC 500V (1 minute.)	No defects or abnormalities
	6	Contact resistance	DC 1A	5mΩ (Max.)
7 M E C H A N I C A L		Compatibility	Connecting with a standard-compliant connector	No defects or abnormalities
	8	Center contact retaining force	When using the standard pin gauge 0.49N (Min.)	No defects or abnormalities
	9	Tensile strength of coupling mechanism	At axial tensile force 294N	No defects or abnormalities
10 O T H E R S		Soldering conditions	Soldering iron temperature at 370°C ± 5°C, 5seconds on each leg	No defects or abnormalities



	Remarks	Date
1		
2		
3		
4		
5		

Checked	Approved	Inspected	Prepared
三	山	檜	渡邊
19.12.23	19.12.23	19.12.23	'19,12,23
村	本	澤	直弘

GKQM-25

Looking for pricing, stock, or lifecycle information?

Click below to explore more details on WIN SOURCE:

-  [View F-224LR-CA on WIN SOURCE](#)
-  [TYCLON Information](#)

Optimize Your Supply Chain with WIN SOURCE Solutions

-  Global Sourcing Solution
-  Obsolete Management
-  Cost Control Management
-  Shortage Management
-  Alternative Solution
-  Excess Inventory Management