



THE DATASHEET OF IRL80A



GaAs Infrared Emitter
GaAs-IR-Lumineszenzdiode
Version 1.1

IRL 80 A



Features:

- GaAs infrared emitting diode
- Clear plastic package with lateral emission
- Low cost plastic package
- Long term stability
- Matches phototransistor LPT 80A

Applications

- For a variety of manufacturing and monitoring applications, which require beam interruption
- Photointerrupters

Notes

Depending on the mode of operation, these devices emit highly concentrated non visible infrared light which can be hazardous to the human eye. Products which incorporate these devices have to follow the safety precautions given in IEC 60825-1 and IEC 62471.

Besondere Merkmale:

- GaAs-Lumineszenzdiode im Infrarotbereich
- Klares Miniaturkunststoffgehäuse, seitliche Abstrahlung
- Preiswertes Kunststoffgehäuse
- Lange Lebensdauer (Langzeitstabilität)
- Passend zum Fototransistor LPT 80A

Anwendungen

- Fertigungs- und Kontrollanwendungen der Industrie, die eine Unterbrechung des Lichtstrahls erfordern
- Lichtschranken

Hinweise

Je nach Betriebsart emittieren diese Bauteile hochkonzentrierte, nicht sichtbare Infrarot-Strahlung, die gefährlich für das menschliche Auge sein kann. Produkte, die diese Bauteile enthalten, müssen gemäß den Sicherheitsrichtlinien der IEC-Normen 60825-1 und 62471 behandelt werden.

Ordering Information
Bestellinformation

| Type: Typ: | Radiant Intensity Strahlstärke $I_F = 20 \text{ mA}$, $t_p = 20 \text{ ms}$ $I_e \text{ [mW/sr]}$ | Ordering Code Bestellnummer |
|---------------|---|--------------------------------|
| IRL 80A | 3.5 (≥ 0.4) | Q68000A7851 |

Note: measured at a solid angle of $\Omega = 0.01 \text{ sr}$

Anm.: gemessen bei einem Raumwinkel $\Omega = 0.01 \text{ sr}$

Maximum Ratings ($T_A = 25 \text{ }^\circ\text{C}$)
Grenzwerte

| Parameter Bezeichnung | Symbol Symbol | Values Werte | Unit Einheit |
|--|----------------------|-----------------|------------------|
| Operation and storage temperature range Betriebs- und Lagertemperatur | T_{op} ; T_{stg} | -40 ... 100 | $^\circ\text{C}$ |
| Reverse voltage Sperrspannung | V_R | 5 | V |
| Forward current Durchlassstrom | I_F | 60 | mA |
| Total power dissipation Verlustleistung | P_{tot} | 100 | mW |
| Derate above, $T_A > 25^\circ\text{C}$ Verringerung der Verlustleistung, $T_A > 25^\circ\text{C}$ | | 1.33 | mW / K |
| Thermal resistance junction - ambient Wärmewiderstand Sperrschicht - Umgebung | R_{thJA} | 450 | K / W |

Characteristics ($T_A = 25\text{ °C}$)**Kennwerte**

| Parameter Bezeichnung | | Symbol Symbol | Values Werte | Unit Einheit |
|---|-------------|-------------------------|--------------------|-----------------|
| Emission wavelength Zentrale Emissionswellenlänge ($I_F = 20\text{ mA}$, $t_p = 20\text{ ms}$) | (typ) | λ_{peak} | 950 | nm |
| Spectral bandwidth at 50% of I_{max} Spektrale Bandbreite bei 50% von I_{max} ($I_F = 20\text{ mA}$, $t_p = 20\text{ ms}$) | (typ) | $\Delta\lambda$ | 55 | nm |
| Half angle Halbwinkel | (typ) | φ | ± 14 | ° |
| Active chip area Aktive Chipfläche | (typ) | A | 0.09 | mm ² |
| Dimensions of active chip area Abmessungen der aktiven Chipfläche | (typ) | L x W | 0.3 x 0.3 | mm x mm |
| Rise and fall time of I_e (10% and 90% of $I_{e\text{max}}$) Schaltzeit von I_e (10% und 90% von $I_{e\text{max}}$) ($I_F = 60\text{ mA}$, $R_L = 50\ \Omega$) | (typ) | t_r , t_f | 500 | ns |
| Capacitance Kapazität ($V_R = 0\text{ V}$, $f = 1\text{ MHz}$) | (typ) | C_0 | 25 | pF |
| Forward voltage Durchlassspannung ($I_F = 100\text{ mA}$, $t_p = 20\text{ ms}$) | (typ (max)) | V_F | 1.2 (≤ 1.5) | V |
| Forward voltage Durchlassspannung ($I_F = 1\text{ A}$, $t_p = 100\ \mu\text{s}$) | (typ (max)) | V_F | 1.9 (≤ 2.5) | V |
| Reverse current Sperrstrom ($V_R = 5\text{ V}$) | (typ (max)) | I_R | 0.01 (≤ 1) | μA |
| Temperature coefficient of I_e or Φ_e Temperaturkoeffizient von I_e bzw. Φ_e ($I_F = 20\text{ mA}$, $t_p = 20\text{ ms}$) | (typ) | TC_I | -0.55 | % / K |
| Temperature coefficient of V_F Temperaturkoeffizient von V_F ($I_F = 20\text{ mA}$, $t_p = 20\text{ ms}$) | (typ) | TC_V | -1.5 | mV / K |
| Temperature coefficient of wavelength Temperaturkoeffizient der Wellenlänge ($I_F = 20\text{ mA}$, $t_p = 20\text{ ms}$) | (typ) | TC_λ | 0.3 | nm / K |

Grouping ($T_A = 25\text{ °C}$)
Gruppierung

| Group Gruppe | Min Radiant Intensity Min Strahlstärke $I_F = 20\text{ mA}$, $t_p = 20\text{ ms}$ $I_{e, \min}$ [mW / sr] | Max Radiant Intensity Max Strahlstärke $I_F = 20\text{ mA}$, $t_p = 20\text{ ms}$ $I_{e, \max}$ [mW / sr] |
|-----------------|---|---|
| IRL 80A | 0.4 | 5.6 |

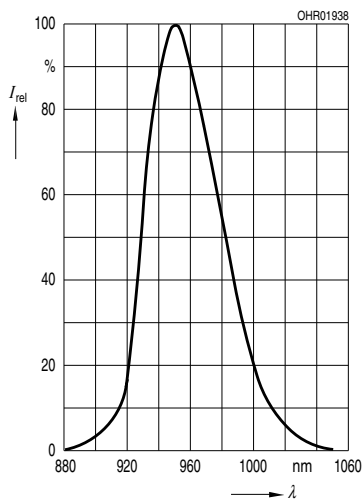
Note: measured at a solid angle of $\Omega = 0.01\text{ sr}$

Anm.: gemessen bei einem Raumwinkel $\Omega = 0.01\text{ sr}$

Relative Spectral Emission ^{1) page 9}

Relative spektrale Emission ^{1) Seite 9}

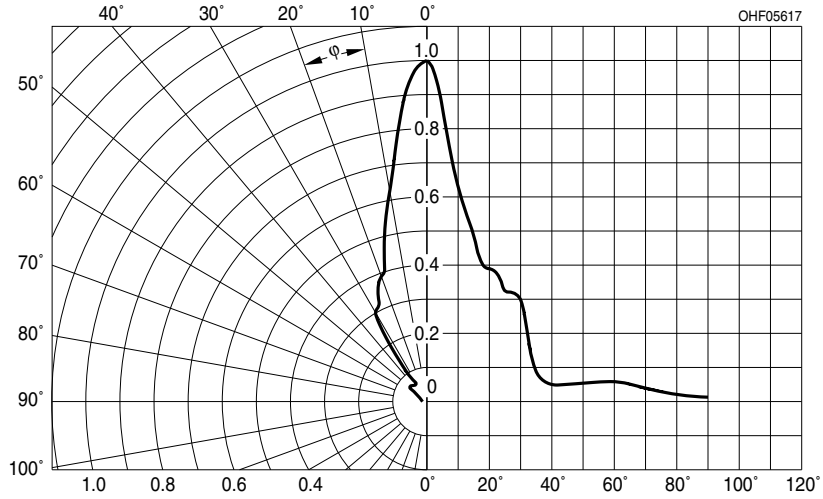
$I_{\text{rel}} = f(\lambda)$, $T_A = 25\text{ °C}$



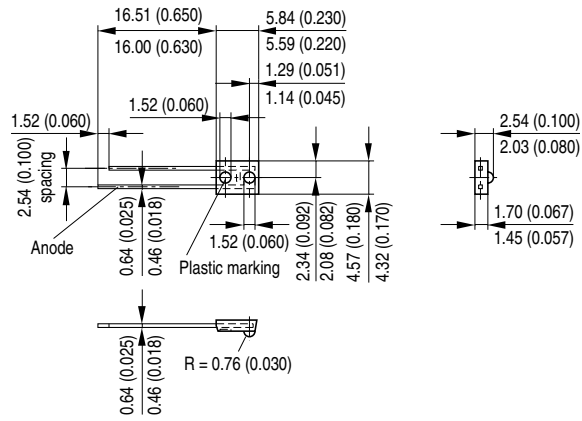
Radiation Characteristics ^{1) page 9}

Abstrahlcharakteristik ^{1) Seite 9}

$I_{rel} = f(\varphi)$



**Package Outline
Maßzeichnung**



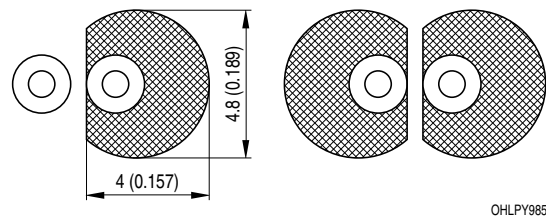
Approx. weight 0.2 g

GEOY6461

Dimensions in mm (inch). / Maße in mm (inch).

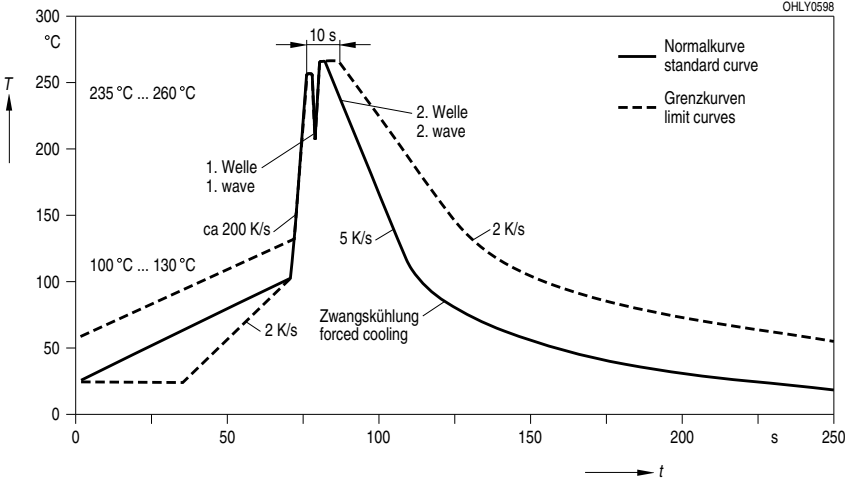
| | |
|----------------|-------------------|
| Package | Sidelooker, Epoxy |
| Gehäuse | Sidelooker, Harz |

Recommended Solder Pad
Empfohlenes Lötpadding
TTW Soldering / Wellenlöten (TTW)



Dimensions in mm (inch). / Maße in mm (inch).

TTW Soldering
Wellenlöten (TTW)



Disclaimer**Attention please!**

The information describes the type of component and shall not be considered as assured characteristics.

Terms of delivery and rights to change design reserved.

Due to technical requirements components may contain dangerous substances.

For information on the types in question please contact our Sales Organization.

If printed or downloaded, please find the latest version in the Internet.

Packing

Please use the recycling operators known to you. We can also help you – get in touch with your nearest sales office.

By agreement we will take packing material back, if it is sorted. You must bear the costs of transport. For packing material that is returned to us unsorted or which we are not obliged to accept, we shall have to invoice you for any costs incurred.

Components used in life-support devices or systems must be expressly authorized for such purpose!

Critical components* may only be used in life-support devices** or systems with the express written approval of OSRAM OS.

*) A critical component is a component used in a life-support device or system whose failure can reasonably be expected to cause the failure of that life-support device or system, or to affect its safety or the effectiveness of that device or system.

**) Life support devices or systems are intended (a) to be implanted in the human body, or (b) to support and/or maintain and sustain human life. If they fail, it is reasonable to assume that the health and the life of the user may be endangered.

Disclaimer**Bitte beachten!**

Lieferbedingungen und Änderungen im Design vorbehalten. Aufgrund technischer Anforderungen können die Bauteile Gefahrstoffe enthalten. Für weitere Informationen zu gewünschten Bauteilen, wenden Sie sich bitte an unseren Vertrieb. Falls Sie dieses Datenblatt ausgedruckt oder heruntergeladen haben, finden Sie die aktuellste Version im Internet.

Informationen zu gewünschten Bauteilen, wenden Sie sich bitte an unseren Vertrieb. Falls Sie dieses Datenblatt ausgedruckt oder heruntergeladen haben, finden Sie die aktuellste Version im Internet.

Informationen zu gewünschten Bauteilen, wenden Sie sich bitte an unseren Vertrieb. Falls Sie dieses Datenblatt ausgedruckt oder heruntergeladen haben, finden Sie die aktuellste Version im Internet.

Informationen zu gewünschten Bauteilen, wenden Sie sich bitte an unseren Vertrieb. Falls Sie dieses Datenblatt ausgedruckt oder heruntergeladen haben, finden Sie die aktuellste Version im Internet.

Verpackung

Benutzen Sie bitte die Ihnen bekannten Recyclingwege. Wenn diese nicht bekannt sein sollten, wenden Sie sich bitte an das nächstgelegene Vertriebsbüro. Wir nehmen das Verpackungsmaterial zurück, falls dies vereinbart wurde und das Material sortiert ist. Sie tragen die Transportkosten. Für Verpackungsmaterial, das unsortiert an uns zurückgeschickt wird oder das wir nicht annehmen müssen, stellen wir Ihnen die anfallenden Kosten in Rechnung.

Benutzen Sie bitte die Ihnen bekannten Recyclingwege. Wenn diese nicht bekannt sein sollten, wenden Sie sich bitte an das nächstgelegene Vertriebsbüro. Wir nehmen das Verpackungsmaterial zurück, falls dies vereinbart wurde und das Material sortiert ist. Sie tragen die Transportkosten. Für Verpackungsmaterial, das unsortiert an uns zurückgeschickt wird oder das wir nicht annehmen müssen, stellen wir Ihnen die anfallenden Kosten in Rechnung.

Benutzen Sie bitte die Ihnen bekannten Recyclingwege. Wenn diese nicht bekannt sein sollten, wenden Sie sich bitte an das nächstgelegene Vertriebsbüro. Wir nehmen das Verpackungsmaterial zurück, falls dies vereinbart wurde und das Material sortiert ist. Sie tragen die Transportkosten. Für Verpackungsmaterial, das unsortiert an uns zurückgeschickt wird oder das wir nicht annehmen müssen, stellen wir Ihnen die anfallenden Kosten in Rechnung.

Bauteile, die in lebenserhaltenden Apparaten und Systemen eingesetzt werden, müssen für diese Zwecke ausdrücklich zugelassen sein!

Kritische Bauteile* dürfen in lebenserhaltenden Apparaten und Systemen** nur dann eingesetzt werden, wenn ein schriftliches Einverständnis von OSRAM OS vorliegt.

*) Ein kritisches Bauteil ist ein Bauteil, das in lebenserhaltenden Apparaten oder Systemen eingesetzt wird und dessen Defekt voraussichtlich zu einer Fehlfunktion dieses lebenserhaltenden Apparates oder Systems führen wird oder die Sicherheit oder Effektivität dieses Apparates oder Systems beeinträchtigt.

**) Lebenserhaltende Apparate oder Systeme sind für (a) die Implantierung in den menschlichen Körper oder (b) für die Lebenserhaltung bestimmt. Falls Sie versagen, kann davon ausgegangen werden, dass die Gesundheit und das Leben des Patienten in Gefahr ist.

Glossary

- ¹⁾ **Typical Values:** Due to the special conditions of the manufacturing processes of LED, the typical data or calculated correlations of technical parameters can only reflect statistical figures. These do not necessarily correspond to the actual parameters of each single product, which could differ from the typical data and calculated correlations or the typical characteristic line. If requested, e.g. because of technical improvements, these typ. data will be changed without any further notice.

Glossar

- ¹⁾ **Typische Werte:** Wegen der besonderen Prozessbedingungen bei der Herstellung von LED können typische oder abgeleitete technische Parameter nur aufgrund statistischer Werte wiedergegeben werden. Diese stimmen nicht notwendigerweise mit den Werten jedes einzelnen Produktes überein, dessen Werte sich von typischen und abgeleiteten Werten oder typischen Kennlinien unterscheiden können. Falls erforderlich, z.B. aufgrund technischer Verbesserungen, werden diese typischen Werte ohne weitere Ankündigung geändert.

Published by OSRAM Opto Semiconductors GmbH
Leibnizstraße 4, D-93055 Regensburg
www.osram-os.com © All Rights Reserved.

EU RoHS and China RoHS compliant product



此产品符合欧盟 RoHS 指令的要求；
按照中国的相关法规和标准，不含有毒有害物质或元素。

Looking for pricing, stock, or lifecycle information?

Click below to explore more details on WIN SOURCE:

- ⊖ [View IRL80A on WIN SOURCE](#)
- ⊖ [OSRAM Opto Semiconductors Inc. Information](#)

Optimize Your Supply Chain with WIN SOURCE Solutions

- ✓ Global Sourcing Solution
- ✓ Obsolete Management
- ✓ Cost Control Management
- ✓ Shortage Management
- ✓ Alternative Solution
- ✓ Excess Inventory Management